



**ANDORRA**  
RECERCA +  
INNOVACIÓ

**Enquesta Política**  
Primavera - 2024  
Grup de Sociologia



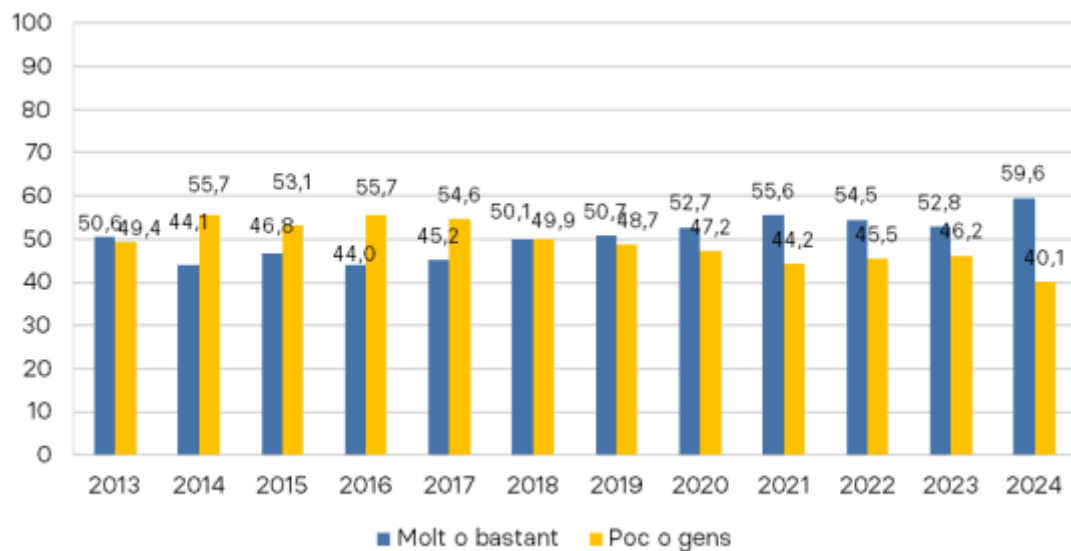
## Metodologia

- **Univers:** és tota la població d'Andorra a partir de 18 anys que viu en una llar amb telèfon fix i totes les persones que tenen un telèfon mòbil.
- **Treball de camp:** entre el 18 de juny i el 10 de juliol del 2024.
- **Mostra:** persones escollides de manera aleatòria
  - 400 de nacionalitat andorrana, amb un  $\pm 4,97\%$  de marge d'error amb un nivell de confiança del 95%
  - 401 no andorrans, amb un  $\pm 4,97\%$  de marge d'error amb un nivell de confiança del 95%

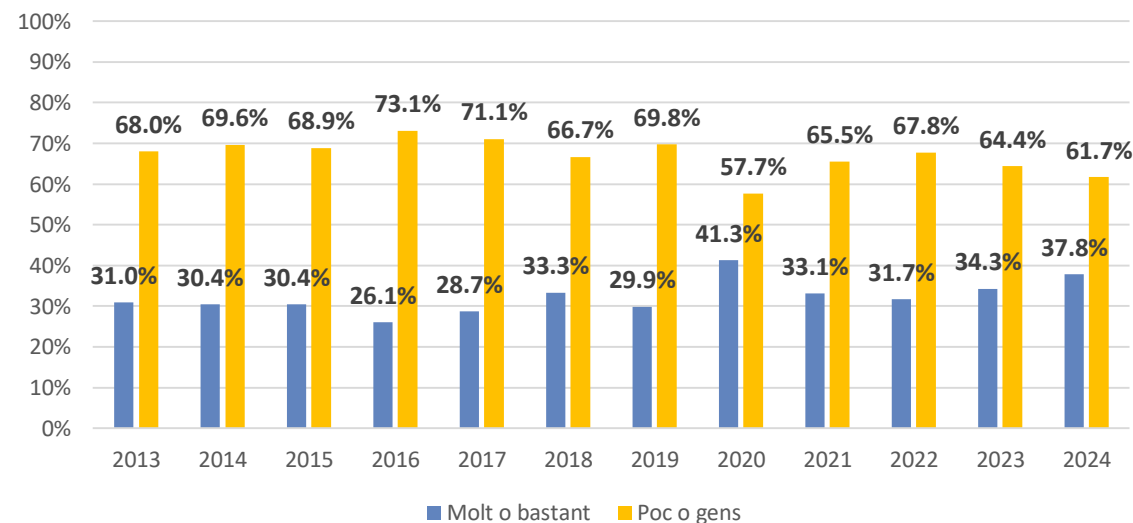
# Interès polític

Em podria dir si a vostè la política li interessa molt, bastant, poc o gens?

## Andorrrans



## No andorrrans



# Interès polític

Quin polític o política d'Andorra li mereix més confiança?

## Andorrrans

	Freqüències	Percentatges
<b>Total</b>	<b>400</b>	<b>100</b>
Quin?	193	48,4
No sap	59	14,7
No contesta	37	9,2
Cap	111	27,8

	Freqüències	Percentatges
<b>Total</b>	<b>193</b>	<b>100</b>
Xavier Espot	75	38,6
Cerni Escalé	31	16,1
Carine Montaner	18	9,3
Cerni Cairat	9	4,8
Rosa Gili	6	3,1
Laura Mas	4	1,9
Antoni Martí	3	1,3
Conxita Marsol	3	1,5
Ladislau Baró	2	1,0
Sergi González	2	1,2
Jordi Alcobé	2	0,8
Sofia Cortesao	2	0,8
Olalla Losada	2	0,8
Susanna Vela	1	0,7
Carles Naudi	1	0,3
No sé	1	0,6
Jaume Bartumeu	1	0,5
Judith Pallarés	1	0,6
Trini Marín	1	0,6
Josep Pintat	1	0,6
Carles Ensenyat	1	0,5
David Astríe	1	0,6
Pere López	1	0,7
Mònica Bonell	1	0,7
Pere Baró	1	0,3
Carles Sánchez	1	0,5
Maria del Mar Coma	1	0,3
Eduard Betriu	1	0,3
Landry Riba	1	0,5
Helena Mas	1	0,6
Marc Torrent	1	0,5
Eva Sansa	1	0,3
David Baró	1	0,3
Misericòrdia Torres	1	0,6
Altres	16	8,0

## No andorrrans

	Freqüències	Percentatges
<b>Total</b>	<b>401</b>	<b>100</b>
Quin?	143	35,7
No sap	159	39,7
No contesta	23	5,7
Cap	76	18,9

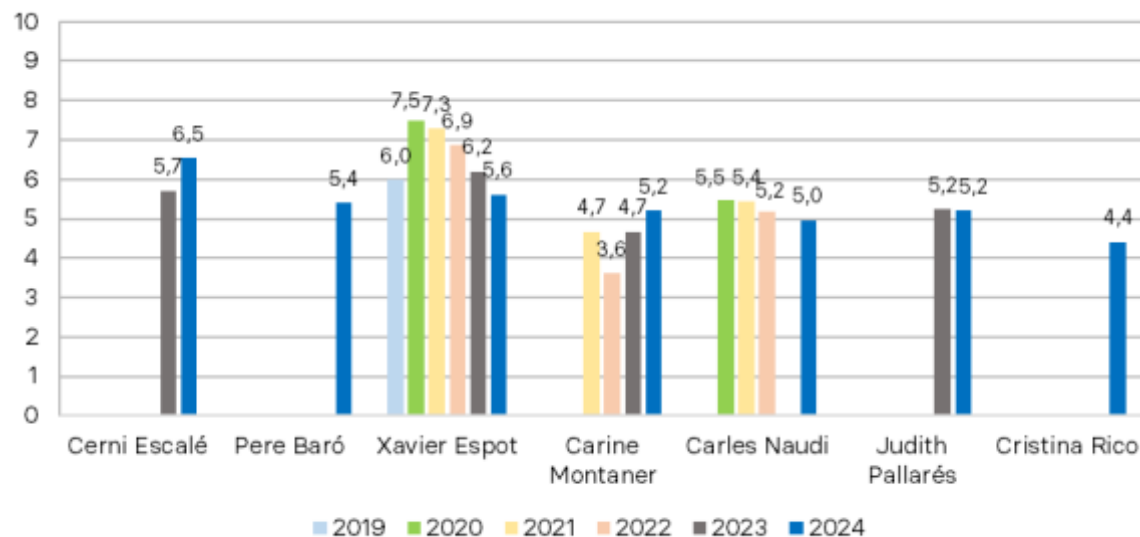
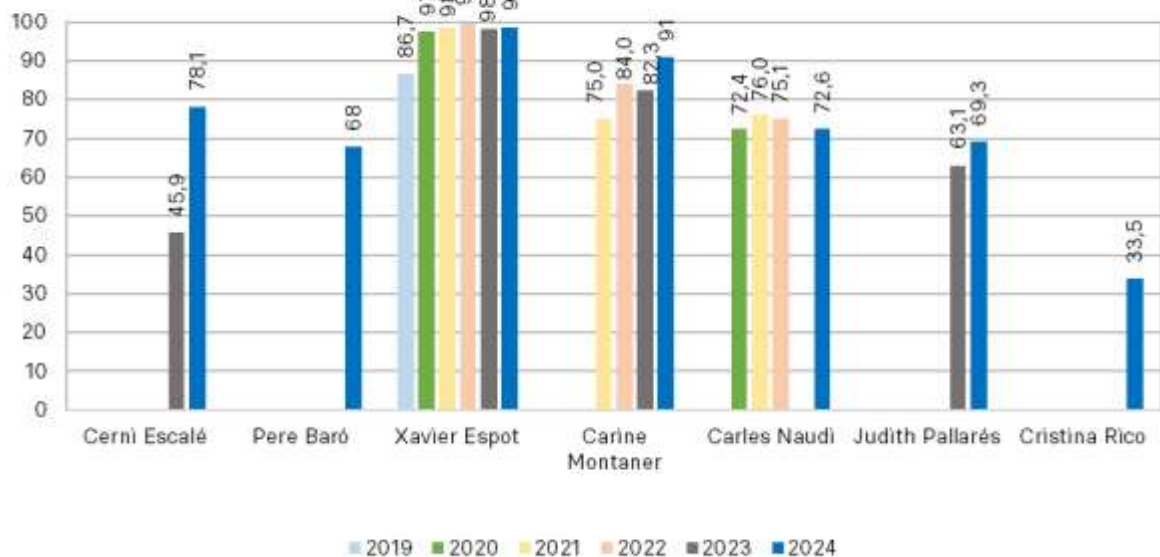
	Freqüències	Percentatges
<b>Total</b>	<b>143</b>	<b>100</b>
Xavier Espot	86	59,9
Carine Montaner	13	9,2
Cerni Escalé	8	5,8
Rosa Gili	5	3,6
Cerni Cairat	5	3,8
Conxita Marsol	3	1,8
Susanna Vela	2	1,5
Jaume Bartumeu	2	1,6
Ferran Costa	1	0,6
David Baró	1	0,5
Pere López	1	0,5
Carles Naudi	1	0,5
Tots	1	0,6
Sergi González	1	0,5
Núria Segué	1	0,6
Carles Ensenyat	1	0,5
Pere Baró	1	0,6
Víctor Pintos	1	0,5
Ester Molné	1	0,6
Meritxell López	1	0,6
David Montané	1	0,6
Helena Mas	1	0,8
Altres	6	4,2

# Valoració dels líders polítics

## CONEIXEMENT

## Andorrans

(Només si sap qui és)  
VALORACIÓ (MITJANA)\*



Percentatges	Sap qui és	No el coneix
Cerni Escalé	78,1	21,9
Pere Baró	68,0	32,0
Xavier Espot	98,7	1,3
Carine Montaner	91,0	9,0
Carles Naudi	72,6	27,4
Judith Pallarés	69,3	30,7
Cristina Rico	33,5	66,5

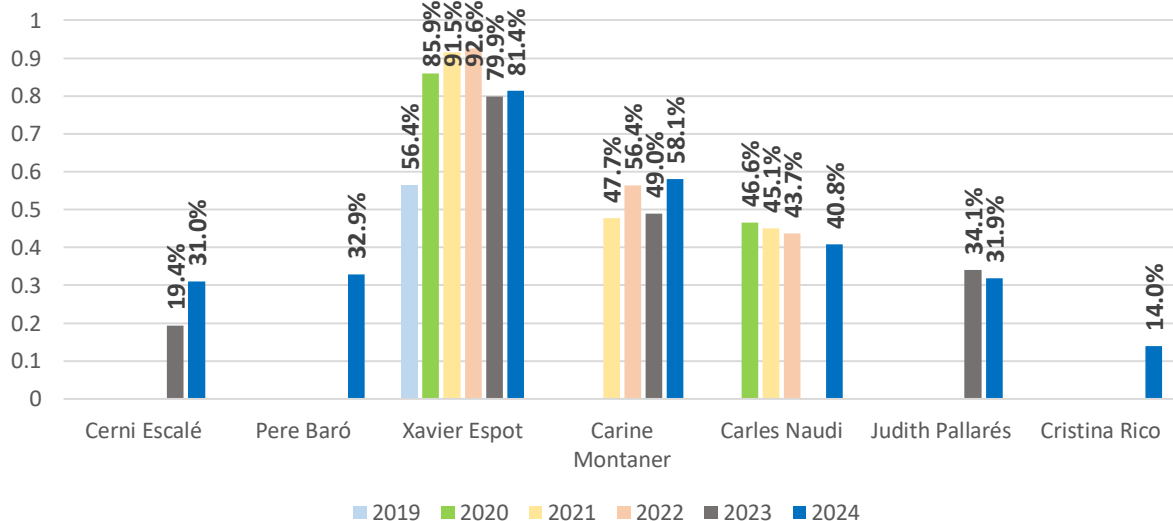
	Mitjana	Desviació típica
Cerni Escalé	6,541	1,859
Pere Baró	5,407	1,737
Xavier Espot	5,617	2,519
Carine Montaner	5,214	2,361
Carles Naudi	4,957	1,969
Judith Pallarés	5,248	1,999
Cristina Rico	4,417	2,117

# Valoració dels líders polítics

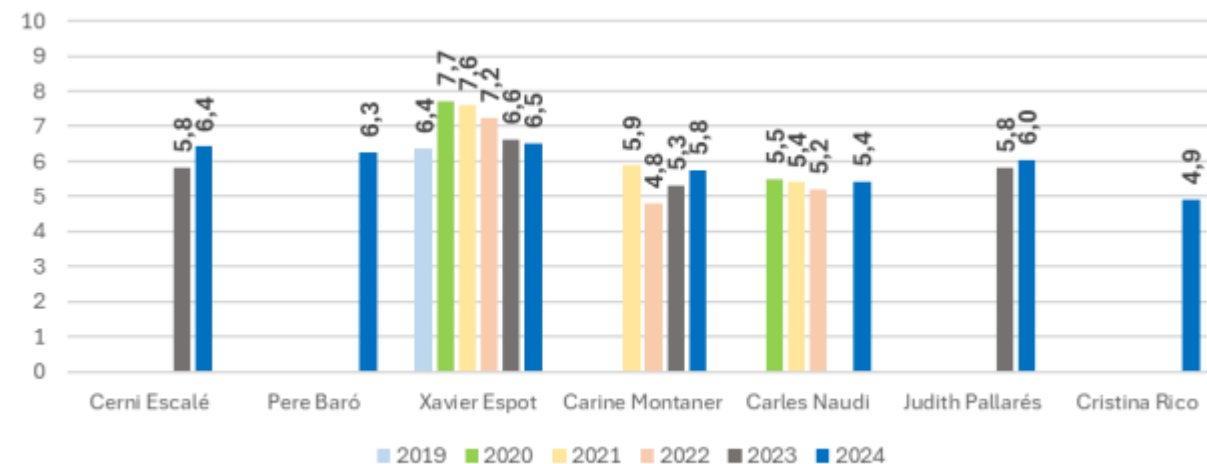
No andorrans

(Només si sap qui és)  
VALORACIÓ (MITJANA)\*

## CONEIXEMENT



Percentatges	Sap qui és	No el coneix
Cerni Escalé	31,0%	69,0%
Pere Baró	32,9%	67,1%
Xavier Espot	81,4%	18,6%
Carine Montaner	58,1%	41,9%
Carles Naudi	40,8%	59,2%
Judith Pallarés	31,9%	68,1%
Cristina Rico	14,0%	86,0%



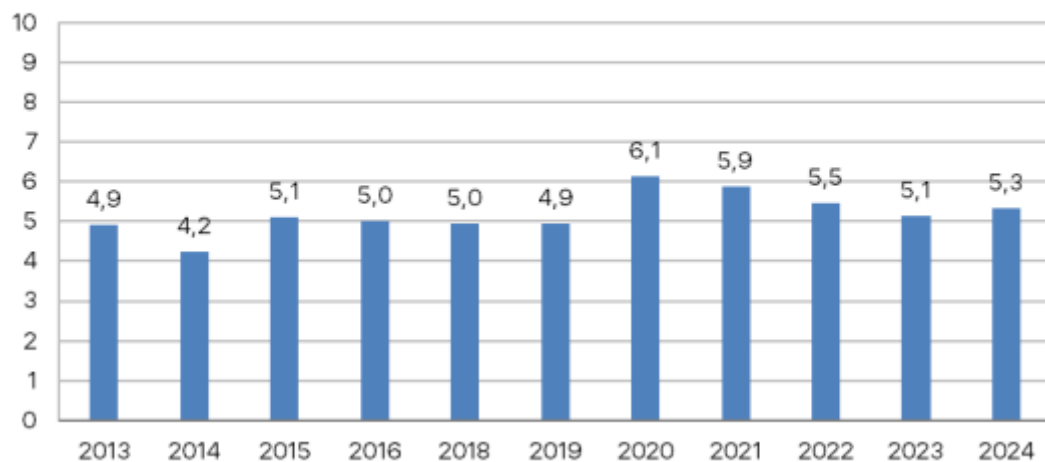
	Mitjana	Desviació típica
Cerni Escalé	6,423	1,327
Pere Baró	6,261	1,603
Xavier Espot	6,512	2,387
Carine Montaner	5,750	2,286
Carles Naudi	5,427	1,969
Judith Pallarés	6,035	1,913
Cristina Rico	4,917	2,235

# Confiança amb els polítics andorrans

En conjunt, posi nota, si us plau, al grau de confiança que li mereixen els polítics andorrans en una escala del 0 al 10 (on 0 és cap confiança i 10 és molta confiança).

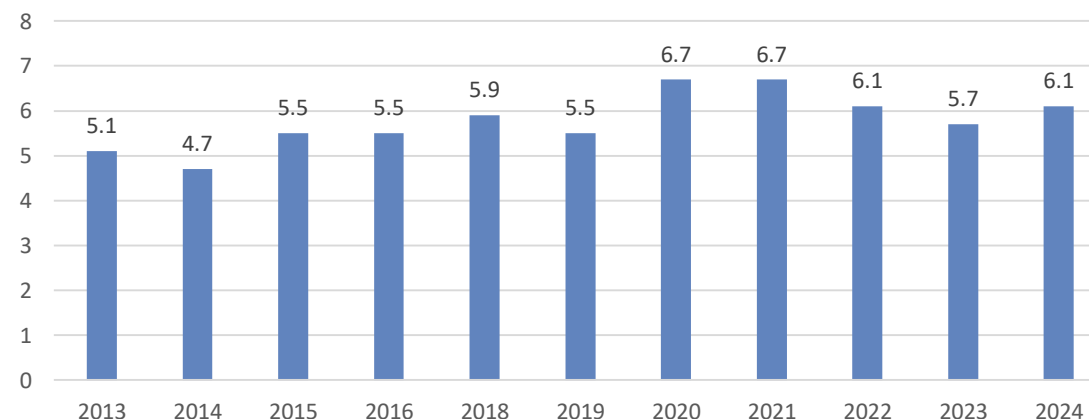
## Andorrans

Confiança en els polítics andorrans (mitjana entre 0 i 10)



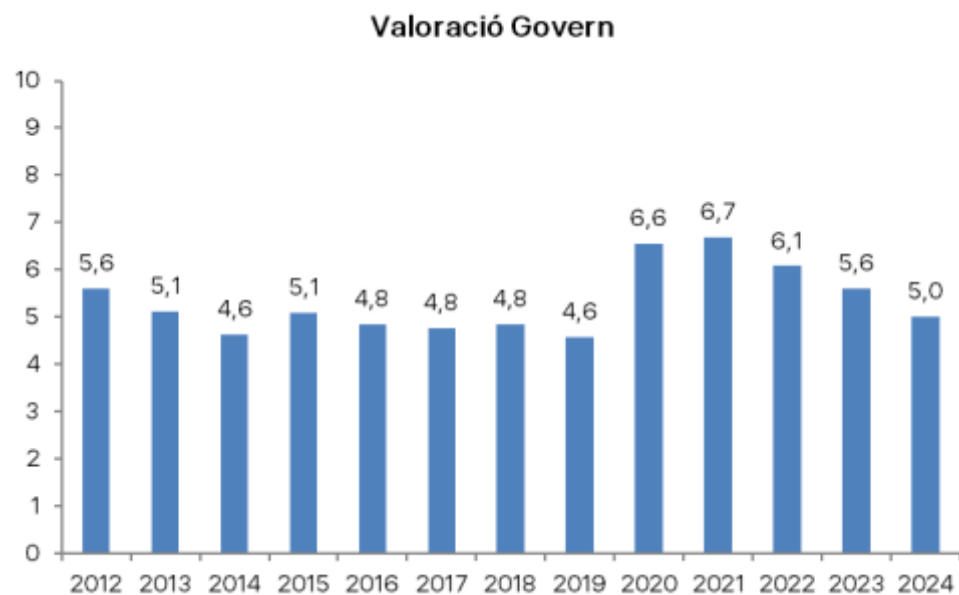
## No andorrans

Confiança en els polítics andorrans (mitjana entre 0 i 10)

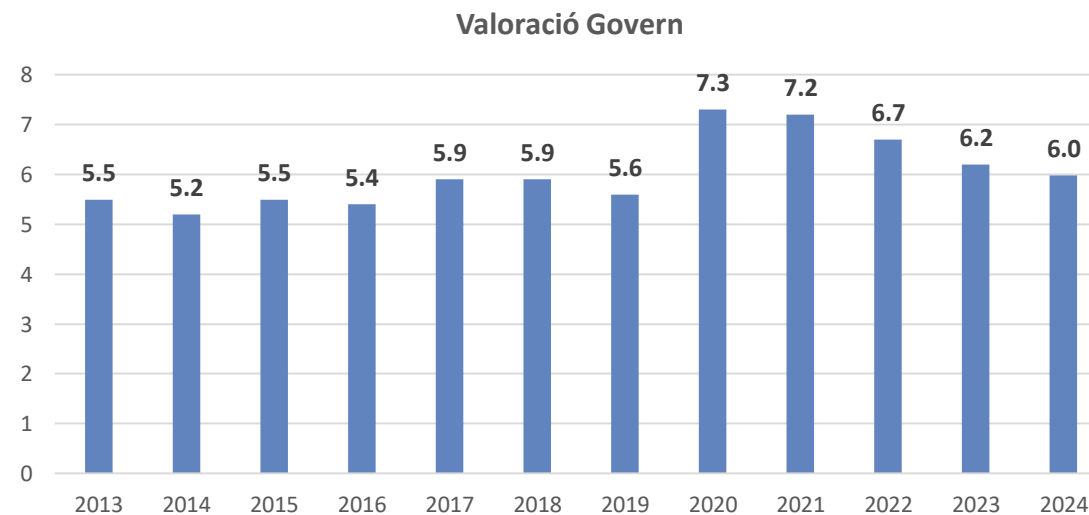


# Valoració del Govern

## Andorrans



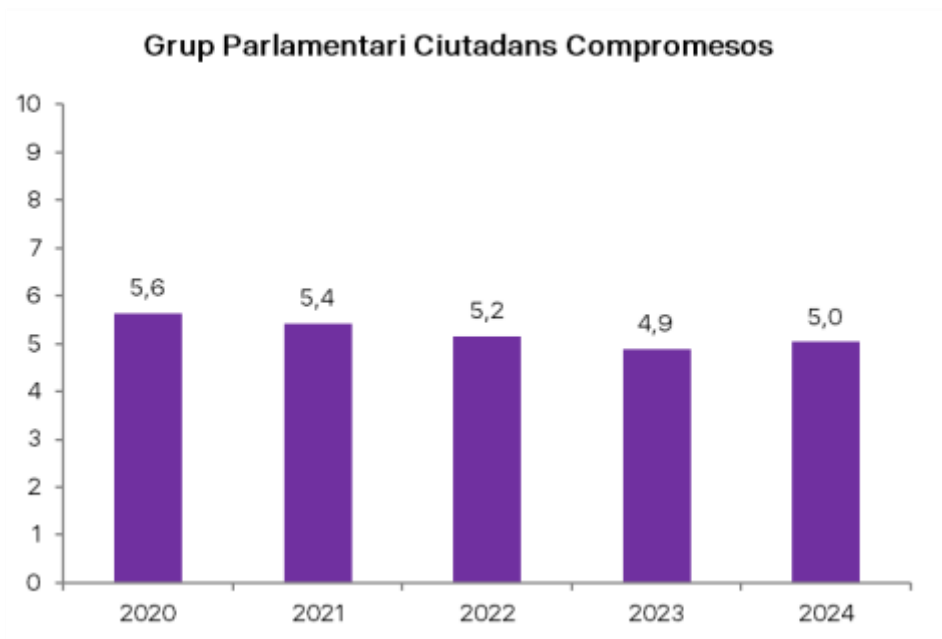
## No andorrans



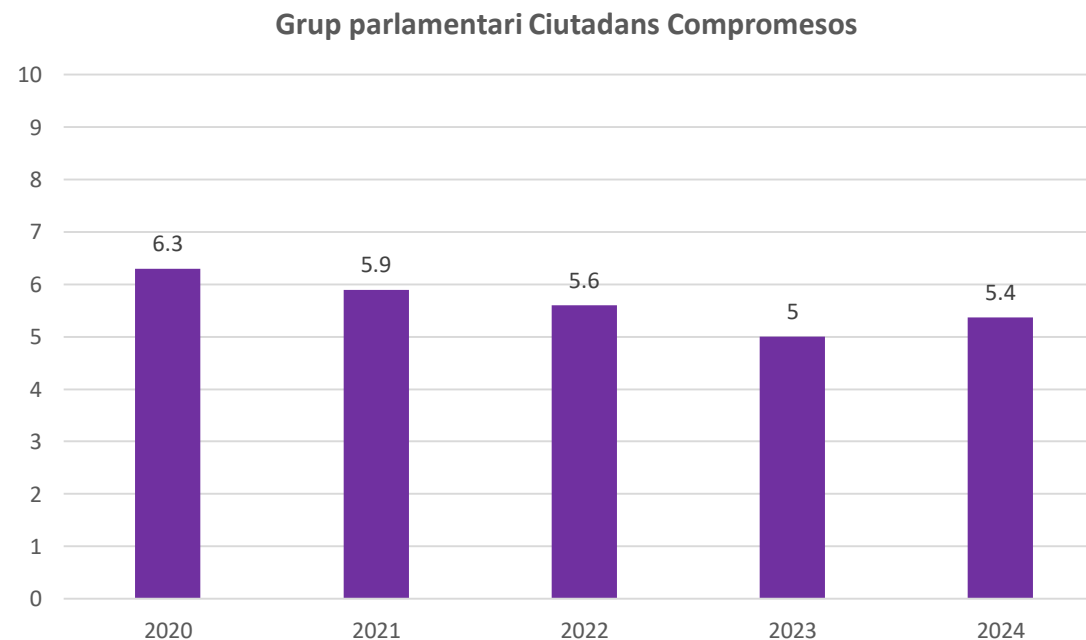


# Valoració Grups parlamentaris que recolzen el Govern

## Andorrans

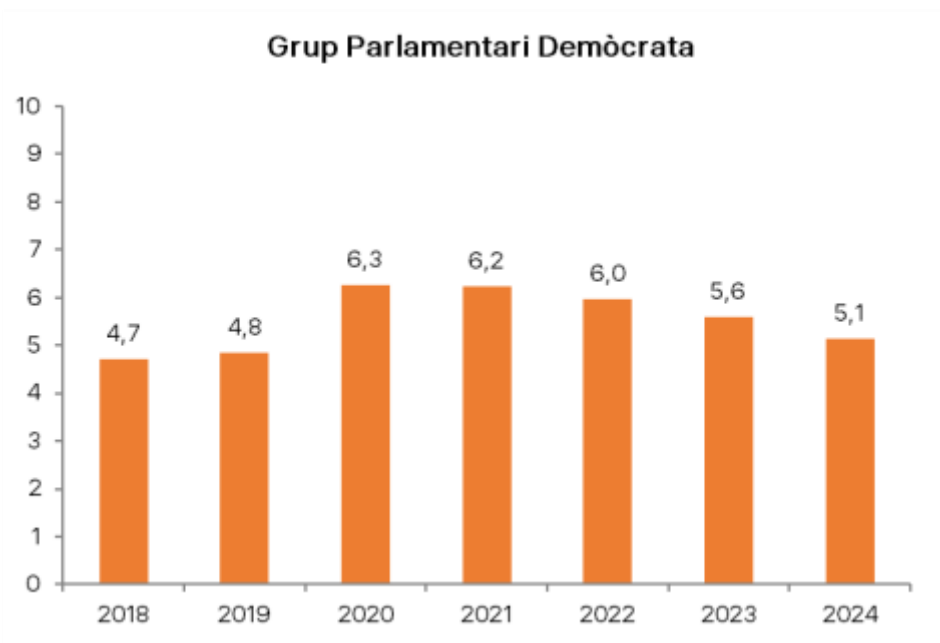


## No andorrans

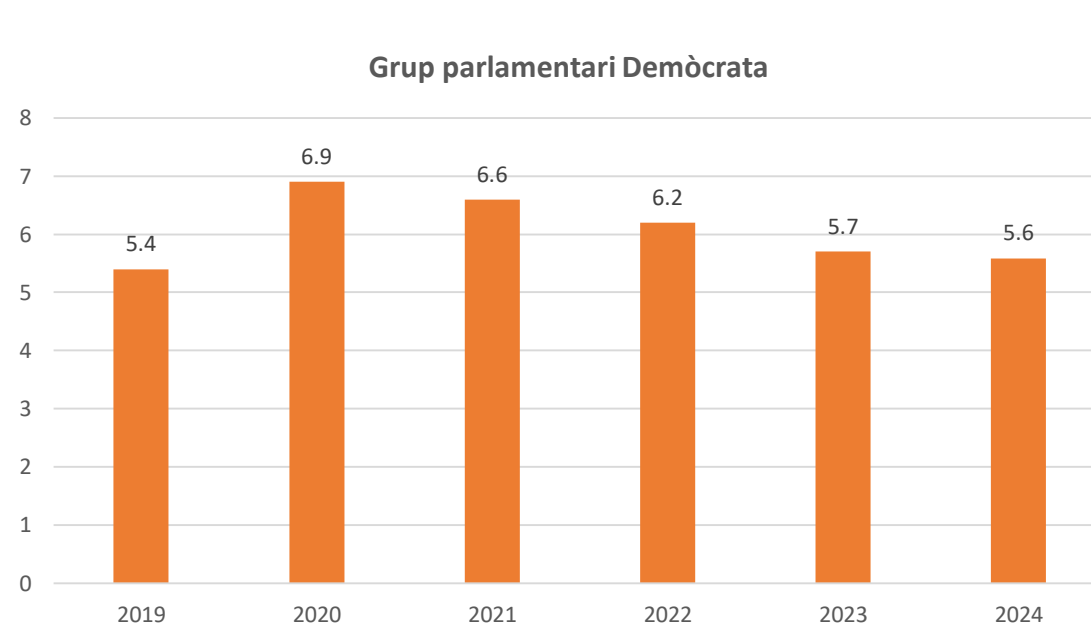


# Valoració Grups parlamentaris que recolzen el Govern

## Andorrans



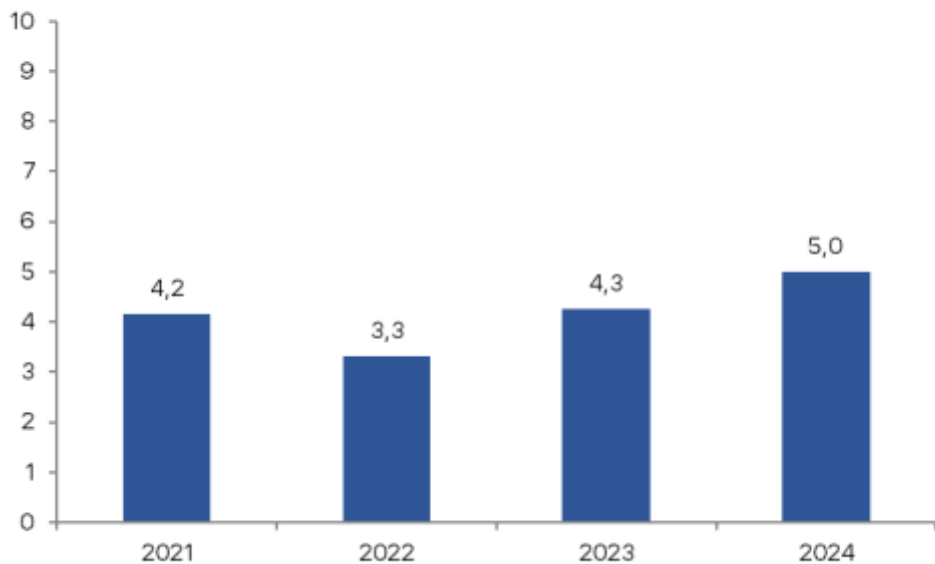
## No andorrans



# Valoració Grups parlamentaris de l'Oposició

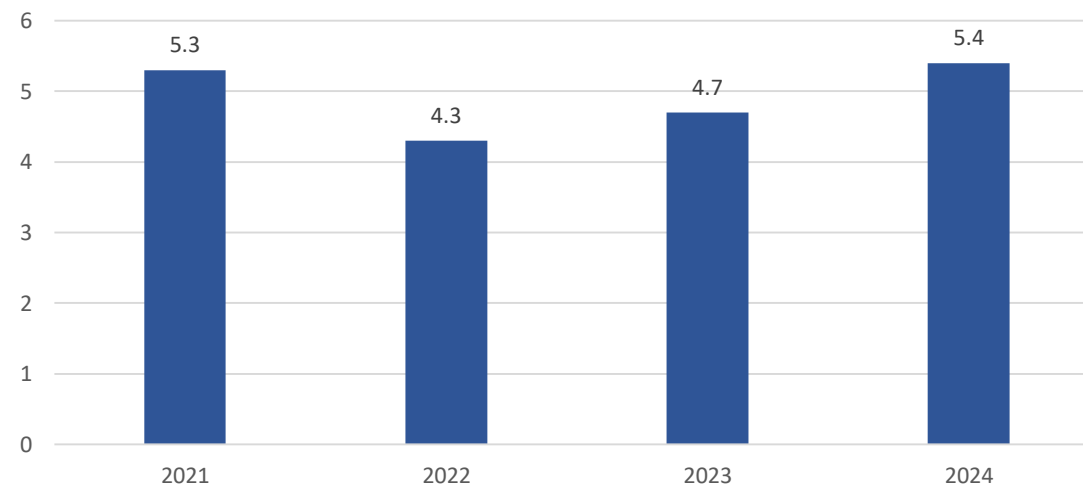
## Andorrans

Valoració Grup Parlamentari Andorra Endavant\*



## No andorrans

Grup parlamentari Andorra Endavant



\* Els anys 2021, 2022 i 2023, la valoració correspon a la Consellera General no adscrita Carine Montaner.

# Valoració Grups parlamentaris de l'Oposició

Grup parlamentari Concòrdia

## Andorrrans

	Freqüències	Percentatges
<b>Total</b>	<b>400</b>	<b>100</b>
0	8	2,1
1	2	0,4
2	14	3,6
3	15	3,8
4	24	6,0
5	66	16,4
6	65	16,2
7	65	16,3
8	38	9,5
9	7	1,8
10	11	2,8
No sap	73	18,3
No contesta	11	2,9
<b>Mitjana</b>	<b>5,786</b>	
<b>Desviació</b>	<b>2,043</b>	

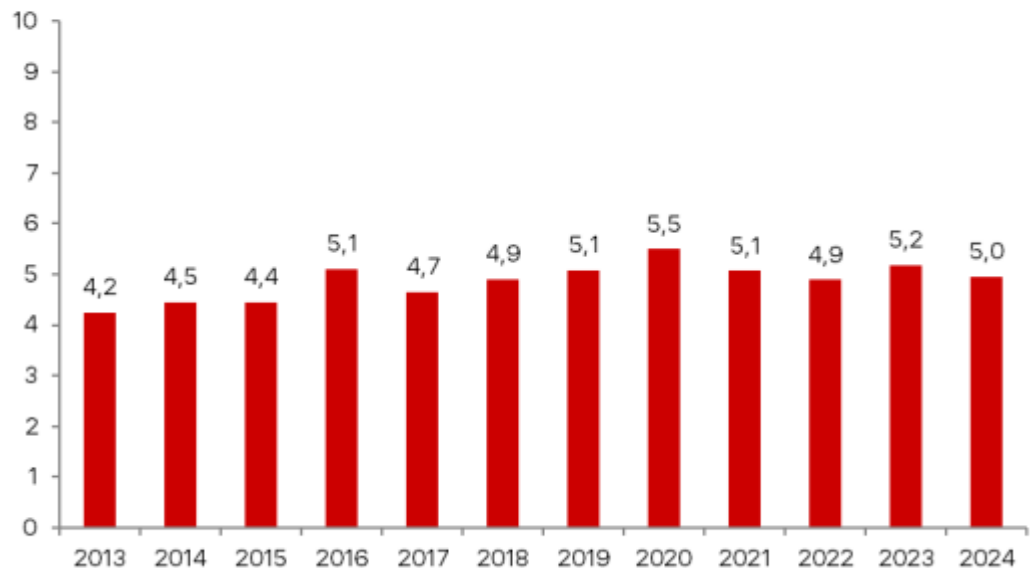
## No andorrrans

	Freqüències	Percentatges
<b>Total</b>	<b>401</b>	<b>100</b>
1	1	0,3
2	7	1,7
3	10	2,4
4	21	5,1
5	45	11,2
6	40	9,9
7	34	8,5
8	15	3,9
9	3	0,8
10	3	0,7
No sap	204	50,8
No contesta	19	4,7
<b>Mitjana</b>	<b>5,658</b>	
<b>Desviació</b>	<b>1,678</b>	

# Valoració Grups parlamentaris de l'Oposició

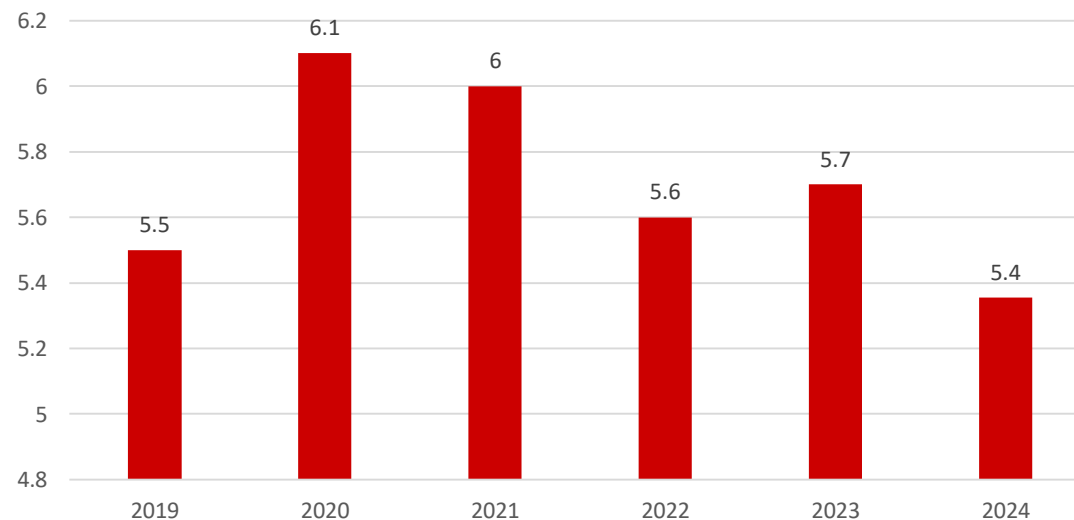
## Andorrrans

Grup Parlamentari Socialdemòcrata



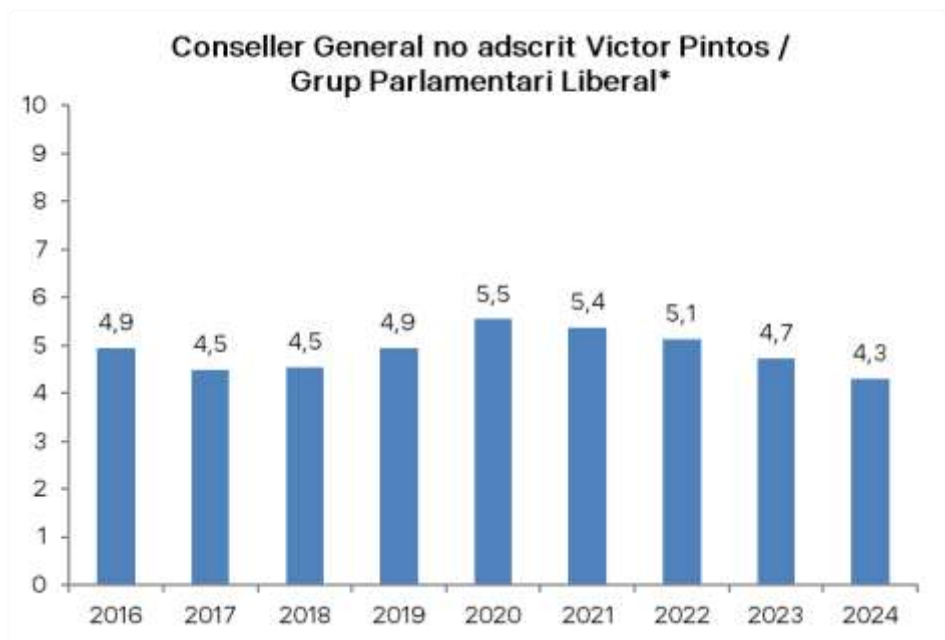
## No andorrrans

Grup parlamentari Socialdemòcrata



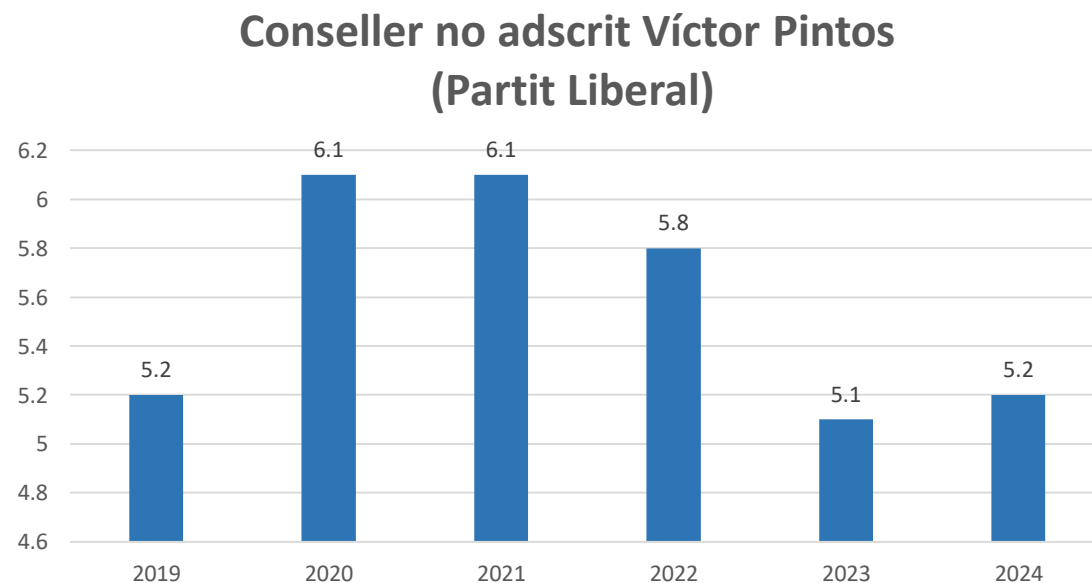
# Valoració Grups parlamentaris de l'Oposició

## Andorrrans



Entre els anys 2016 i 2023, la valoració correspon al Grup Parlamentari Liberal.

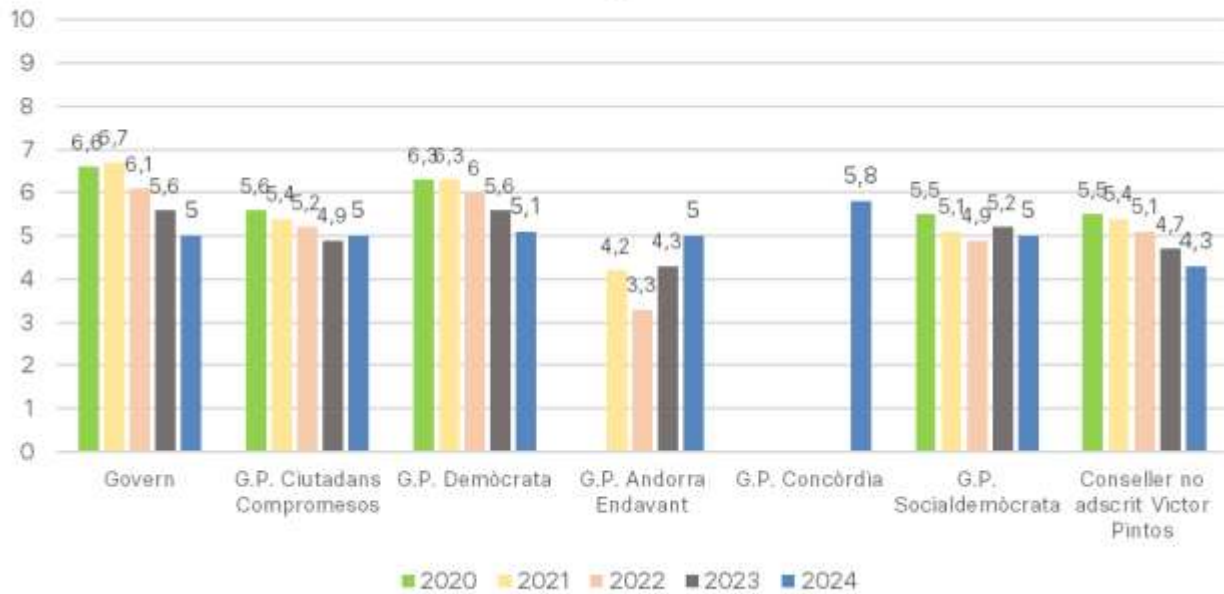
## No andorrrans



# Valoració Govern i Grups parlamentaris

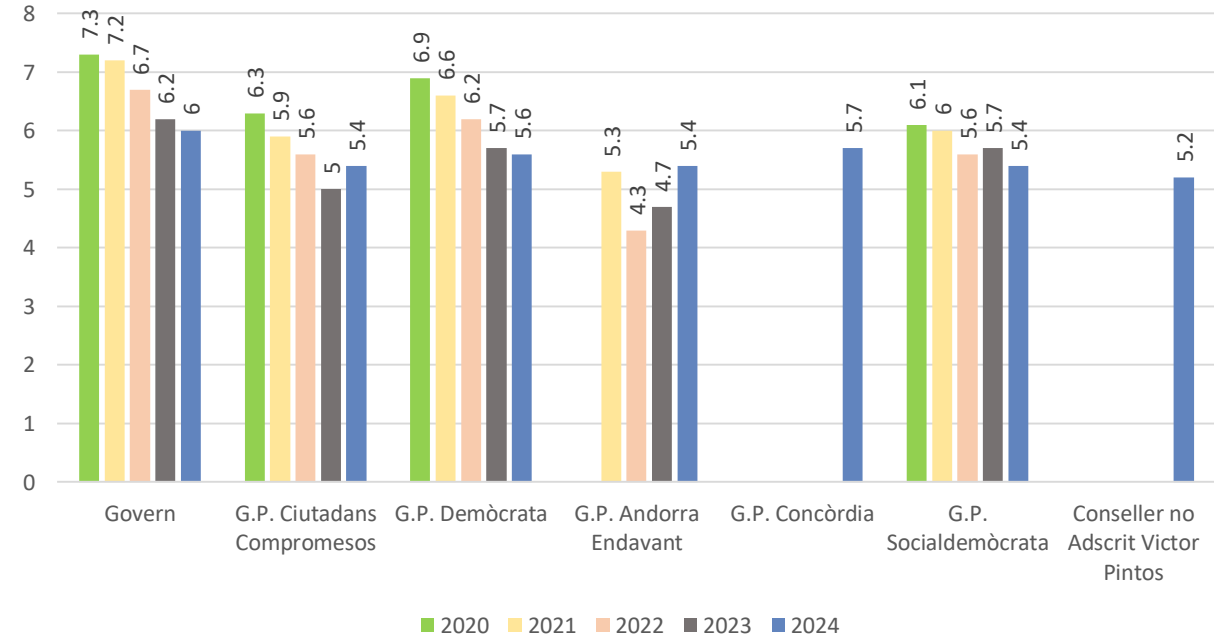
## Andorrans

Valoracions (mitjana entre 0 i 10)



## No andorrans

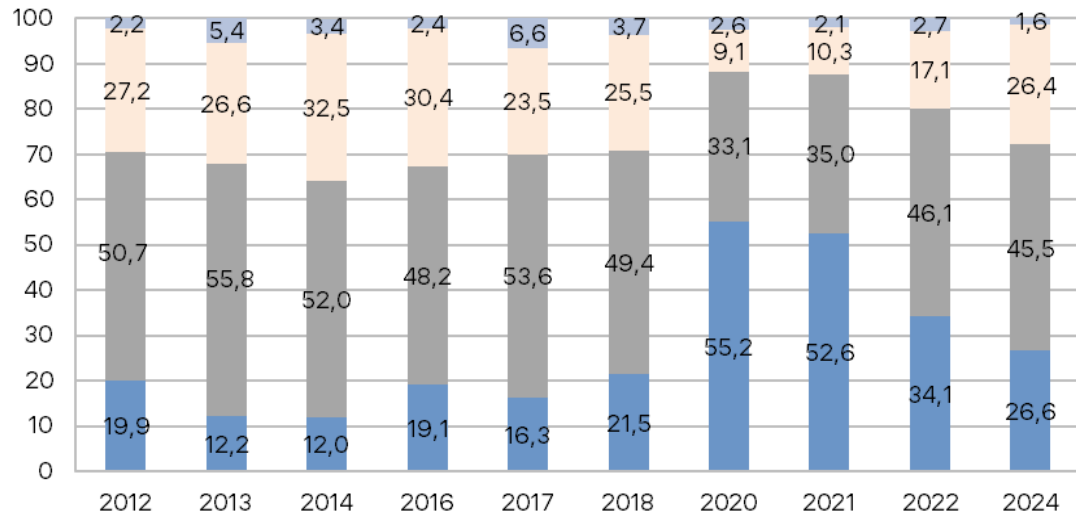
Valoracions (mitjana entre 0 i 10)



# Valoració sistema polític

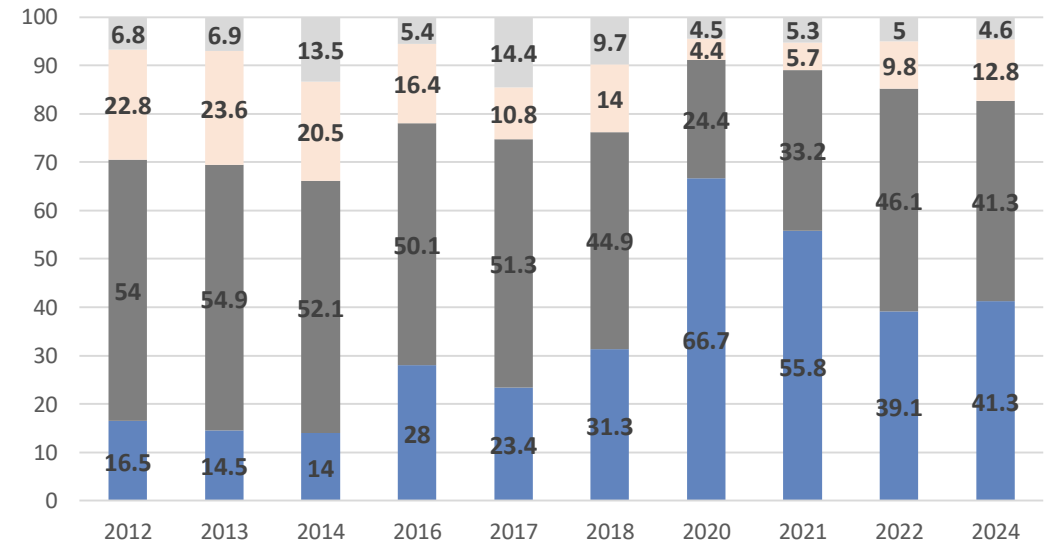
Com qualificaria la situació política general d'Andorra actualment?

## Andorrrans



■ Bona o molt bona ■ Regular ■ Dolenta o molt dolenta ■ No contesta

## No andorrrans



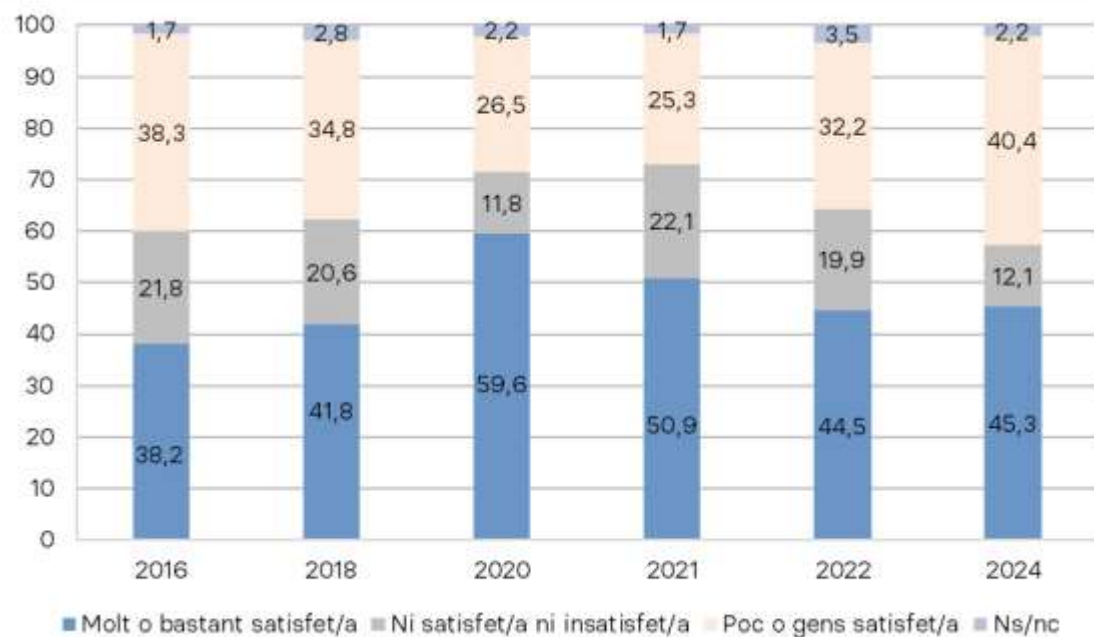
■ Molt bona o bona ■ Regular ■ Dolenta o molt dolenta ■ Ns/Nc



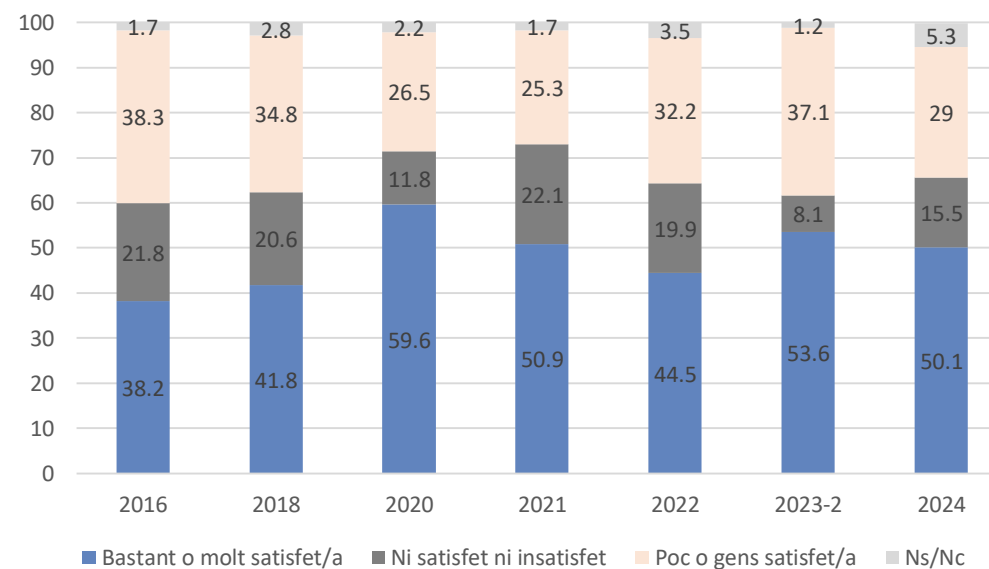
## Valoració sistema polític

Està vostè molt, bastant, poc o gens satisfet/a amb el funcionament de la democràcia a Andorra?

### Andorranos



### No andorranos



# Valoració sistema polític

Persones estan poc o gens satisfetes amb la democràcia a Andorra (N=162)

## Per quin motiu està poc o gens satisfet/a amb el funcionament de la democràcia a Andorra

### Andorranos

	Freqüències	Percentatges
<b>Total</b>	<b>162</b>	<b>100</b>
El problema de l'habitatge, manca una regulació/solució	35	21,9
El govern respon a interessos particulars, dels rics	30	18,7
El nou model de país que es pretén no funciona/agrada. Inversió estrangera, especulació, UE, augment de preus	28	17,5
Manca de drets polítics dels immigrants	19	11,6
Moltes desigualtats socials, manca d'ajudes	15	9,3
No és un sistema democràtic	13	8,1
Sistema electoral, repartiment d'escons	12	7,2
Cal una democràcia -més- participativa, més consultes a la ciutadania, etc.	9	5,8
Manca transparència política i menys opacitat	7	4,6
No sap	5	3,1
Els polítics no compleixen les seves promeses	5	3,1
Manca varietat de partits polítics	4	2,4
Desencantament	3	2,2
Altres	3	1,8
No hi ha separació de poders	2	1,1
És un estat massa intervencionista	2	1,1
Manca llibertat d'expressió	1	0,7
Manca participació en les eleccions, baix % de població que vota	1	0,4
Percepció de discriminació/racisme pel lloc d'origen	1	0,4

### No andorranos

	Freqüències	Percentatges
<b>Total</b>	<b>116</b>	<b>100</b>
Manca de drets polítics dels immigrants	38	32,9
El problema de l'habitatge, manca una regulació/solució	16	13,9
Moltes desigualtats socials, manca d'ajudes	15	13,3
El nou model de país que es preten no funciona/agrada. Inversió estrangera, especulació, UE, augment de preus	15	13,2
El govern respon a interessos particulars, dels rics	10	8,7
No sap	9	7,6
No és un sistema democràtic	5	4,5
Els polítics no compleixen les seves promeses	4	3,2
És un estat massa intervencionista	4	3,8
Manca transparència política i menys opacitat	3	2,3
Manca participació en les eleccions, baix % de població que vota	3	2,4
Manca varietat de partits polítics	3	2,3
Percepció de discriminació/racisme pel lloc d'origen	2	1,5
Sistema electoral, repartiment d'escons	1	0,9
Cal una democràcia -més- participativa, més consultes a la ciutadania, etc	1	0,8
Altres	1	0,8

# Ideologia

En una escala del 0 al 10, en la qual el 0 seria cap simpatia i el 10 molta simpatia, quin grau de simpatia té per cadascun dels següents partits d'àmbit nacional que es van presentar a les darreres eleccions generals de l'any 2023?

## Andorrans

Percentatges	0	1	2	3	4	5	6	7	8	9	10	Mitjana	Desv
<b>Acció</b>	7,4	1,2	5,2	9,6	11,5	18,1	10,5	5,5	2,8	1,4	1,5	4,396	2,295
<b>Andorra Endavant</b>	7,4	1,5	5,2	9,6	13,0	16,4	13,6	11,3	4,4	1,4	1,5	4,672	2,320
<b>Concòrdia</b>	3,9	1,5	2,5	3,5	6,8	17,1	14,9	16,6	11,1	3,9	2,9	5,771	2,260
<b>Demòcrates per Andorra (DA)</b>	6,8	3,2	4,0	7,0	10,2	17,2	11,2	17,4	6,0	3,5	1,3	5,014	2,433
<b>Liberals d'Andorra</b>	8,1	3,5	6,2	11,1	14,6	20,7	9,7	6,2	2,5	1,0	0,4	4,117	2,164
<b>Partit Socialdemòcrata (PS)</b>	5,9	2,5	3,4	8,2	13,7	18,7	17,1	8,8	3,7	1,0	1,4	4,730	2,166
<b>Socialdemocràcia i Progrés (SDP)</b>	6,9	1,7	5,1	10,1	13,6	21,1	11,8	4,5	2,0	0,7	1,3	4,301	2,116

# Ideologia

Em podria dir per quin partit sent més simpatia o quin considera més proper a les seves idees?

## Andorrrans

	Freqüències	Percentatges
<b>Total</b>	<b>400</b>	<b>100</b>
Concòrdia (Cerni Escalé)	82	20,5
Demòcrates per Andorra (DA) (Xavier Espot)	81	20,3
Andorra Endavant (Carine Montaner)	29	7,2
Partit Socialdemòcrata (PS) (Pere Baró)	29	7,2
Liberals d'Andorra (LdA) (Cristina Rico)	5	1,2
Socialdemocràcia i Progrés (SDP) (Bartomeu)	3	0,7
Ciutadans Compromesos	2	0,5
Terceravia (Josep Pintat)	1	0,2
Acció (Judith Pallarés)	1	0,3
Andorra Sobirana (Eusebi Nomen)	1	0,2
Altres	5	1,3
Cap	71	17,8
No ho sap	52	12,9
No contesta	38	9,6

## No andorrrans

	Freqüències	Percentatges
<b>Total</b>	<b>401</b>	<b>100</b>
Demòcrates per Andorra (DA) (Xavier Espot)	71	17,8
Concòrdia (Cerni Escalé)	27	6,7
Partit Socialdemòcrata (PS) (Pere Baró)	23	5,7
Andorra Endavant (Carine Montaner)	23	5,7
Liberals d'Andorra (LdA) (Cristina Rico)	14	3,5
Socialdemocràcia i Progrés (SDP) (Bartomeu)	2	0,6
Ciutadans Compromesos	2	0,4
Acció (Judith Pallarés)	1	0,2
Verds d'Andorra	1	0,2
Altres. Quin?	20	4,9
Cap	52	13,0
No contesta	18	4,5
No ho sap	147	36,7

## Expectatives

Si ara se celebressin eleccions generals quin partit o coalició creu vostè que guanyaria?

### Andorrans

	Freqüències	Percentatges
<b>Total</b>	<b>400</b>	<b>100</b>
Demòcrates per Andorra (DA)	199	49,7
Concòrdia	64	16,0
Andorra Endavant	10	2,4
Partit Socialdemòcrata (PS)	9	2,1
Liberals d'Andorra (LdA)	4	0,9
Socialdemocràcia i Progrés (SDP)	1	0,3
Altres. Quin?	3	0,8
Cap	2	0,6
No ho sap	101	25,2
No contesta	8	2,0

### No andorrans

	Freqüències	Percentatges
<b>Total</b>	<b>401</b>	<b>100</b>
Demòcrates per Andorra (DA)	175	43,6
Liberals d'Andorra (LdA)	8	2,1
Partit Socialdemòcrata (PS)	9	2,3
Socialdemocràcia i Progrés (SDP)	2	0,5
Concòrdia	16	4,0
Andorra Endavant	10	2,6
Altres. Quin?	8	2,0
No ho sap	168	41,8
No contesta	4	1,1

Pensa que aquest partit guanyarà per majoria absoluta?

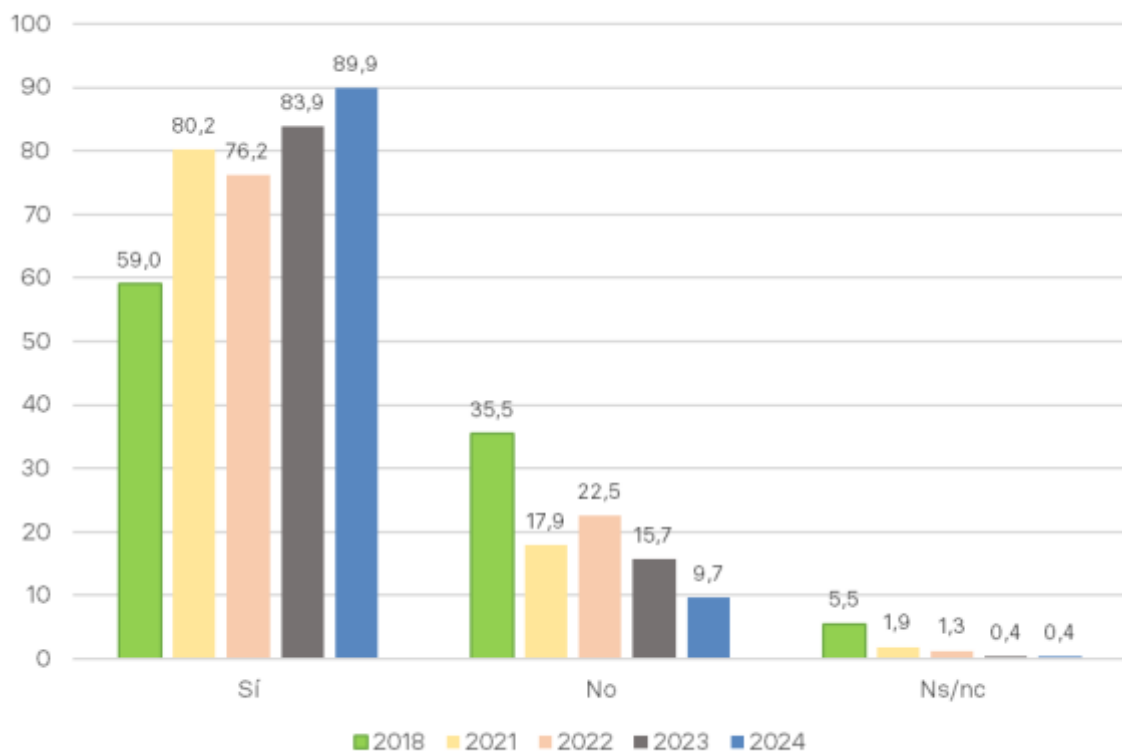
	Freqüències	Percentatges
<b>Total</b>	<b>286</b>	<b>100</b>
Sí	64	22,4
No	199	69,7
No sap	15	5,4
No contesta	7	2,5

	Freqüències	Percentatges
<b>Total</b>	<b>221</b>	<b>100</b>
Sí	67	30,2
No	120	54,2
No sap	20	9,2
No contesta	14	6,4

# Negociació Acord Associació amb la Unió Europea

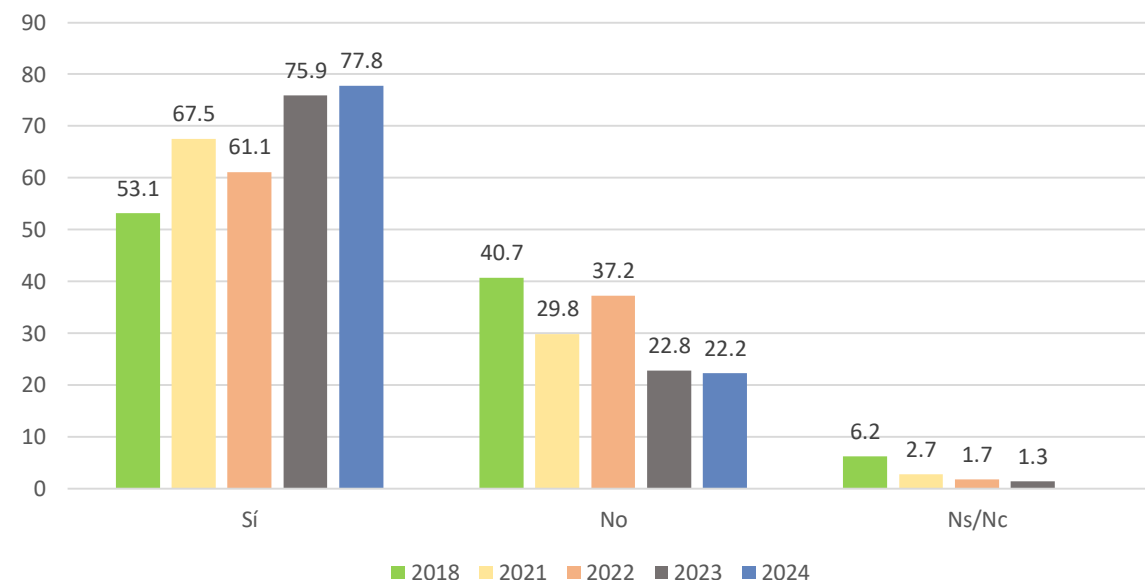
Ha sentit a parlar de les negociacions que s'estan produint per establir un acord d'associació entre Andorra i la Unió Europea?

## Andorrans



## No andorrans

Ha sentit a parlar de les negociacions per establir un acord d'associació entre Andorra i la Unió Europea? (%)

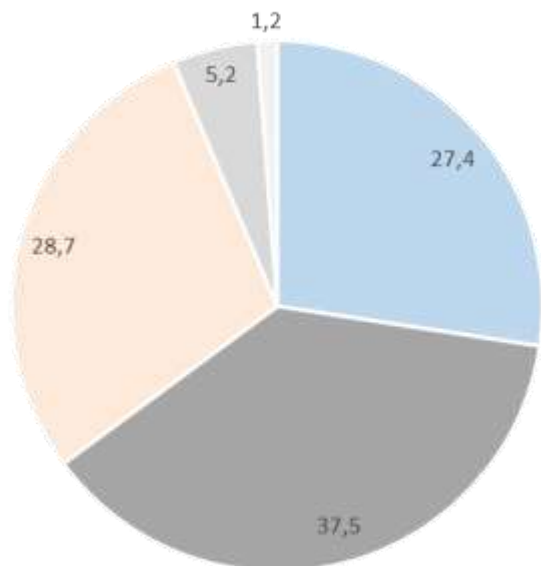


# Negociació Acord Associació amb la Unió Europea

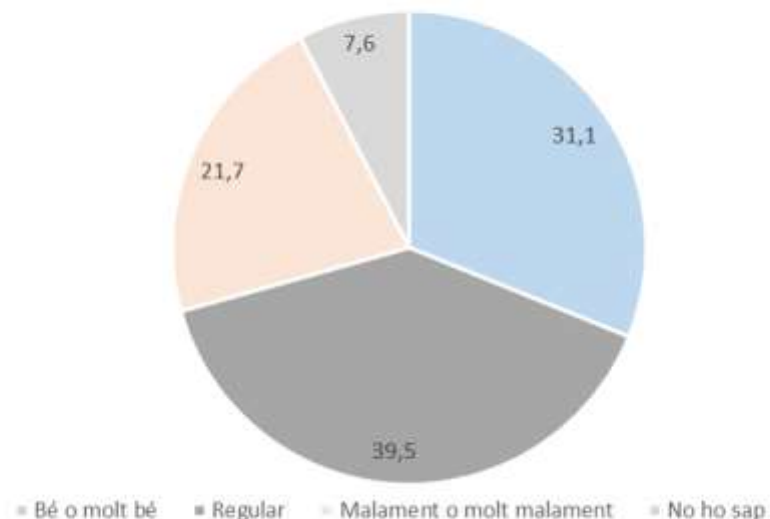
Persones que han sentit a parlar de les negociacions (N=359).

Com considera vostè que el Govern està comunicant els aspectes de l'acord?

**Andorrrans**



**No andorrrans**



■ Bé o molt bé   ■ Regular   ■ Malament o molt malament   ■ No ho sap   ■ No contesta

# Negociació Acord Associació amb la Unió Europea

Persones que han sentit a parlar de les negociacions (N=359).

## Al seu parer, quins aspectes de l'acord d'associació que s'ha negociat amb la Unió Europea poden afavorir a Andorra?

### Andorrrans

	Freqüències	Percentatges
<b>Total</b>	<b>359</b>	<b>100</b>
Lliure circulació de persones, mobilitat treballadors, facilitats per viatjar	43	12,0
Obertura econòmica, circulació mercaderies, inversió estrangera, ampliació del mercat, acords comercials	41	11,5
Àmbit econòmic, facilitats empreses, accés ajudes econòmiques, desenvolupament del país	32	8,9
Educació, facilitats per estudiar fora	19	5,3
Estar integrats dins la Unió Europea, recolzament, seguretat	18	4,9
Tot, moltes coses, en general beneficiarà Andorra	14	3,9
Sector bancari i financer, BCE, FMI	13	3,7
Àmbit sanitari, targeta sanitària europea	10	2,7
No ens podem quedar aïllats, és necessari	9	2,6
Millorar comunicacions, infraestructures	9	2,4
Fiscalitat, impostos, transparència	7	2,0
Social, drets socials, valors	6	1,6
Depèn, hi ha pros i contres, segons les condicions	5	1,5
Presència a nivell mundial, reconeixement i relacions amb altres països	4	1,2
Reconeixement de la nacionalitat	4	1,0
Millorar turisme	3	0,8
Milliores laborals, feina, drets laborals...	3	0,9
Control de qualitat	2	0,6
Habitatge	2	0,4
Ja no serà Andorra, s'ha de protegir identitat	2	0,6
Seguretat jurídica, homologació de lleis	2	0,5
Regulació de l'increment de població	1	0,2
Preus	1	0,3
Política, millores democràcia	1	0,2
No ho sap, no té suficient informació	87	24,2
Cap, pocs, no està d'acord, més negatiu	51	14,2
No contesta, no vol contestar	50	13,8

### No andorrrans

	Freqüències	Percentatges
<b>Total</b>	<b>312</b>	<b>100</b>
Obertura econòmica, circulació mercaderies, inversió estrangera, ampliació del mercat, acords comercials	42	13,4
No contesta, no vol contestar	34	10,7
Lliure circulació de persones, mobilitat treballadors, facilitats per viatjar	26	8,2
Sector bancari i financer, BCE, FMI	17	5,6
Àmbit econòmic, facilitats empreses, accés ajudes econòmiques, desenvolupament del país	15	4,9
Estar integrats dins la Unió Europea, recolzament, seguretat	12	3,9
Tot, moltes coses, en general beneficiarà Andorra	10	3,1
Educació, facilitats per estudiar fora	9	2,9
Fiscalitat, impostos, transparència	6	1,8
Àmbit sanitari, targeta sanitària europea	5	1,4
Social, drets socials, valors	5	1,8
Ja no serà Andorra, s'ha de protegir identitat	4	1,2
Presència a nivell mundial, reconeixement i relacions amb altres països	3	0,9
Millorar turisme	3	1,0
Depèn, hi ha pros i contres, segons les condicions	3	1,0
Preus	2	0,6
Cultural	2	0,6
Reconeixement de la nacionalitat	2	0,6
Política, millores democràcia	2	0,6
Millorar comunicacions, infraestructures	2	0,6
No ens podem quedar aïllats, és necessari	1	0,3
Facilitats pels andorrrans	1	0,3
Milliores laborals, feina, drets laborals...	1	0,3
Seguretat jurídica, homologació de lleis	1	0,3
Cap, pocs, no està d'acord, més negatiu	48	15,4
No ho sap, no té suficient informació	96	30,7



# Negociació Acord Associació amb la Unió Europea

Persones que han sentit a parlar de les negociacions (N=359).

## I quins són els aspectes que poden tenir una incidència negativa per Andorra?

### Andorrrans

	Freqüències	Percentatges
<b>Total</b>	<b>359</b>	<b>100</b>
Lliure circulació de persones, treballadors, immigració, obertura fronteres	123	34,2
Pujada d'impostos, control fiscal	35	9,7
Menys seguretat, problemes d'inseguretat	29	8,2
Excés d'obertura econòmica, competència grans empreses, intrusisme...	22	6,1
Comerç i turisme, pèrdua de competitivitat (tabac...)	20	5,4
Pèrdua de sobirania, menys independència i llibertat de decisió	19	5,3
Legislació, lleis, normativa europea	14	3,9
Tot en general negatiu, moltes coses, està en contra	12	3,5
Pèrdua d'identitat, pèrdua dels privilegis i especificitats andorranes	12	3,2
Sistema bancari i financer, lliure circulació del capital	11	3,1
Circulació de mercaderies, desaparició de duanes	10	2,9
Res, cap aspecte negatiu, és bo	8	2,3
Andorra és un país petit, ja està bé com ara	6	1,7
Habitatge	6	1,6
Professions liberals, autònoms, arribada de nous professionals	5	1,3
Economia, acords econòmics	5	1,4
Pujada de preus, serveis, cost de la vida	5	1,4
Formar part de la UE, equiparar-se resta països, gestió...	4	1,0
Marxarà gent d'Andorra a països amb millors condicions	3	0,8
Depèn de com es faci l'acord	3	0,9
Competència treballadors, pitjors condicions laborals, reducció salaris	3	0,8
Inversors, persones amb més recursos	2	0,5
Subsidi d'atur, drets laborals, ajudes, pacte social	2	0,5
Construcció i urbanisme	2	0,6
Més burocràcia, tràmits	2	0,5
Altres	1	0,3
Desigualtat, discriminació	1	0,3
Manca de model de país, sense perspectives de futur	1	0,3
Sanitat. CASS	1	0,3
Moltes obligacions, cost per Andorra	1	0,3
Política	1	0,3
No ho sap, no hi ha informació	64	17,7
No contesta	32	8,8

### No andorrrans

	Freqüències	Percentatges
<b>Total</b>	<b>312</b>	<b>100</b>
Lliure circulació de persones, treballadors, immigració, obertura fronteres	84	26,9
Pujada d'impostos, control fiscal	29	9,2
Menys seguretat, problemes d'inseguretat	22	7,1
Res, cap aspecte negatiu, és bo	15	4,7
Comerç i turisme, pèrdua de competitivitat (tabac...)	14	4,5
Excés d'obertura econòmica, competència grans empreses, intrusisme...	11	3,7
Andorra és un país petit, ja està bé com ara	11	3,5
Pèrdua de sobirania, menys independència i llibertat de decisió	11	3,5
Pèrdua d'identitat, pèrdua dels privilegis i especificitats andorranes	10	3,2
Tot en general negatiu, moltes coses, està en contra	10	3,2
Circulació de mercaderies, desaparició de duanes	9	2,8
Economia, acords econòmics	8	2,7
Pujada de preus, serveis, cost de la vida	7	2,4
Sistema bancari i financer, lliure circulació del capital	7	2,2
Legislació, lleis, normativa europea	6	1,8
Habitatge	5	1,6
Formar part de la UE, equiparar-se resta països, gestió...	5	1,7
Altres	4	1,1
Moltes obligacions, cost per Andorra	4	1,2
Competència treballadors, pitjors condicions laborals, reducció salaris	3	0,9
Sanitat. CASS	3	0,8
Professions liberals, autònoms, arribada de nous professionals	2	0,6
Política	2	0,8
Depèn de com es faci l'acord	2	0,6
Subsidi d'atur, drets laborals, ajudes, pacte social	2	0,6
Més burocràcia, tràmits	2	0,5
Desigualtat, discriminació	1	0,3
No ho sap, no hi ha informació	80	25,6
No contesta	20	6,3

# Negociació Acord Associació amb la Unió Europea

Persones que han sentit a parlar de les negociacions (N=359).

I en concret, creu que aquest acord amb la Unió Europea és més aviat beneficiós o més aviat perjudicial per a...?

## Andorranos

## No andorranos

Percentatges	Més aviat beneficiós	Més aviat perjudicial	No ho sap	No contesta
Economia del país	38,7	42,5	18,0	0,8
Sobirania d'Andorra	26,0	53,7	17,6	2,7
Diversificació econòmica	57,7	25,3	16,0	1,1
Política migratòria	26,4	56,5	14,9	2,2
Creixement urbanístic sostenible	29,5	47,4	20,2	2,9
Oportunitats pels joves	66,0	19,6	13,0	1,4
Relacions internacionals	72,5	10,2	15,3	2,0
Drets socials del conjunt de la població	54,1	22,0	22,0	1,9
Seguretat jurídica	47,3	25,7	25,0	2,1
Tracte dels nacionals andorranos a l'exterior	71,0	9,3	17,2	2,5

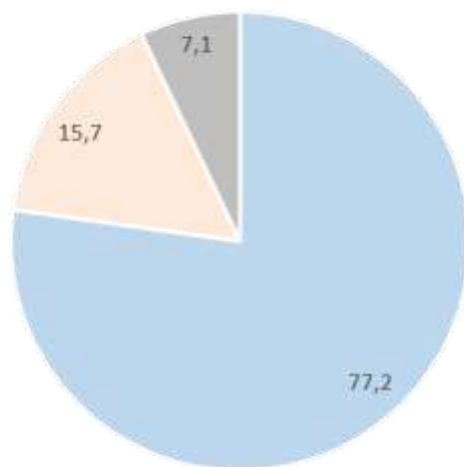
Percentatges	Més aviat beneficiós	Més aviat perjudicial	No ho sap	No contesta
Economia del país	42,9	39,0	17,1	1,0
Sobirania d'Andorra	32,8	49,7	15,7	1,8
Diversificació econòmica	55,7	27,9	15,4	1,0
Política migratòria	28,9	54,5	15,4	1,2
Creixement urbanístic sostenible	32,7	43,9	22,6	0,8
Oportunitats pels joves	64,6	20,5	14,3	0,6
Relacions internacionals	76,4	12,6	10,7	0,4
Drets socials del conjunt de la població	58,0	20,8	19,7	1,5
Seguretat jurídica	50,9	21,9	26,1	1,1
Tracte dels nacionals andorranos a l'exterior	72,1	10,3	16,3	1,3

# Negociació Acord Associació amb la Unió Europea

Persones que han sentit a parlar de les negociacions (N=359).

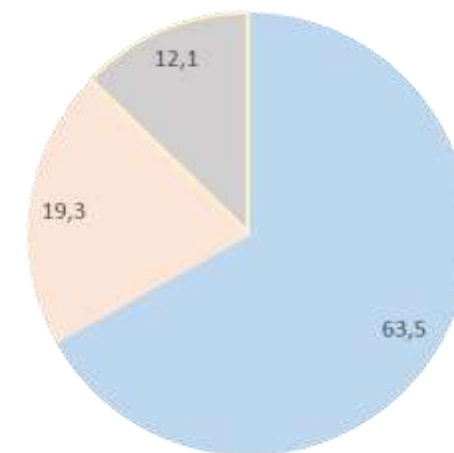
En quina mesura creu que aquest acord afectarà la vida de la població d'Andorra?

## Andorrans



■ Molt o bastant ■ Poc o gens ■ NS/NC

## No andorrans



■ Molt o bastant ■ Poc o gens ■ NS/NC

# Negociació Acord Associació amb la Unió Europea

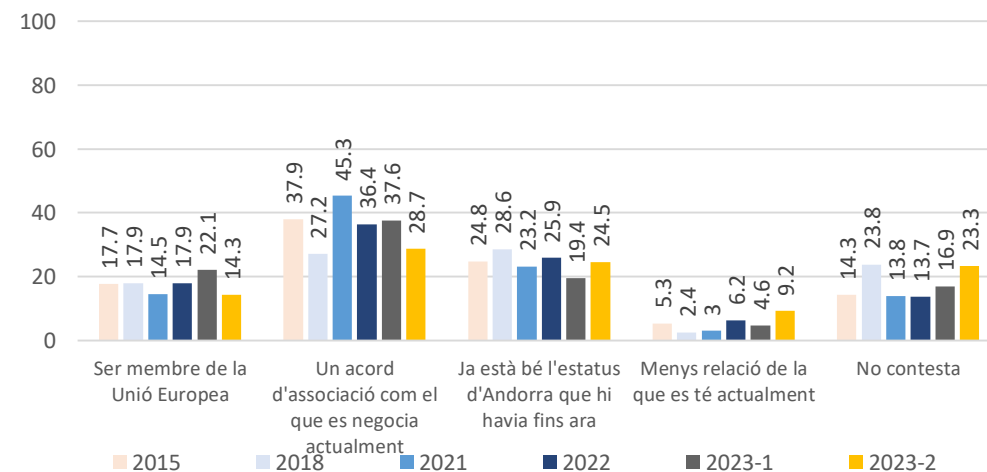
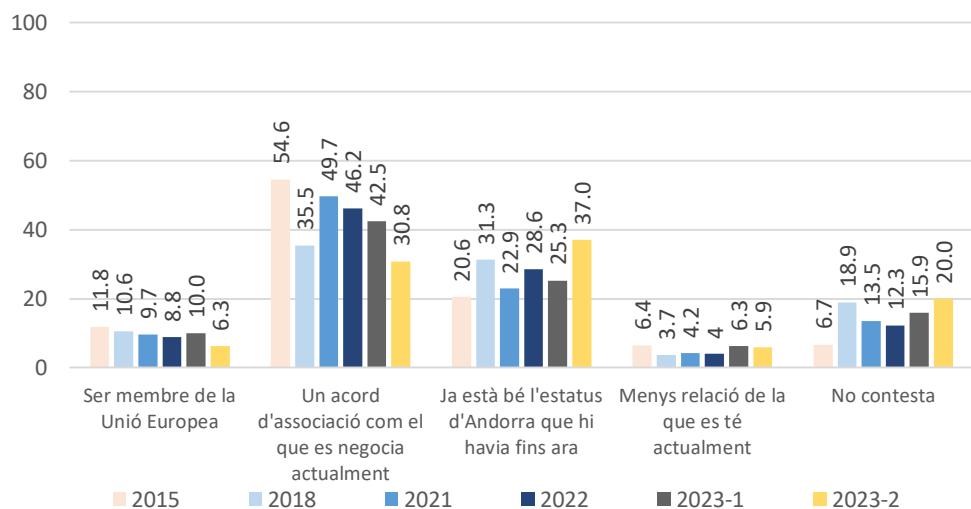
Quin tipus de relació creu que s'hauria d'acordar entre Andorra i la Unió Europea?

## Andorranos

	Freqüències	Percentatges
<b>Total</b>	<b>400</b>	<b>100</b>
Ser un estat membre de la Unió Europea	20	4,9
Un acord d'associació com el que s'ha negociat	106	26,4
Un acord d'associació DIFERENT a l'actual	57	14,4
Mantenir els acords actuals amb la Unió Europea	141	35,3
Menys relació de la que es té actualment	23	5,7
Ns/nc	53	13,3

## No andorranos

	Freqüències	Percentatges
<b>Total</b>	<b>401</b>	<b>100</b>
Ser un estat membre de la Unió Europea	49	12,3
Un acord d'associació com el que s'ha negociat	90	22,6
Un acord d'associació DIFERENT a l'actual	52	12,9
Mantenir els acords actuals amb la Unió Europea	123	30,8
Menys relació de la que es té actualment	26	6,5
Ns/nc	60	14,9



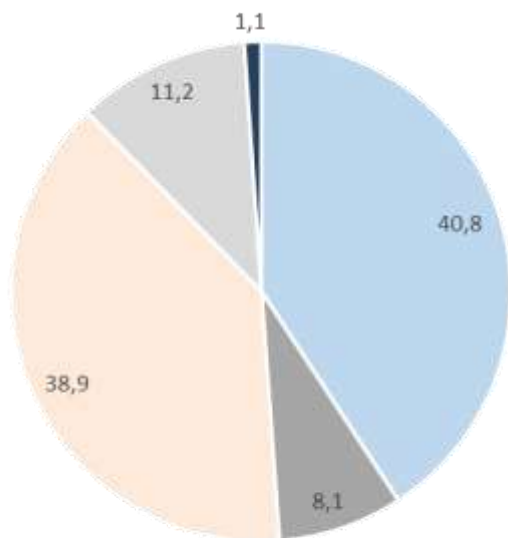
Font: Enquesta política 2018, 2021, 2022 i 2023. Observatori d'Andorra 2015 i 2023-2

# Negociació Acord Associació amb la Unió Europea

Persones que han sentit a parlar de les negociacions (N=359).

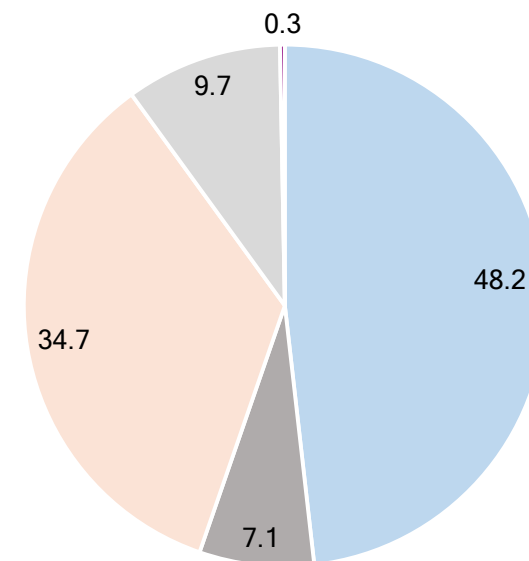
Globalment per Andorra pensa que l'acord és positiu o negatiu?

**Andorrrans**



■ Positiu 
 ■ Ni positiu ni negatiu 
 ■ Negatiu 
 ■ No ho sap 
 ■ No contesta

**No andorrrans**

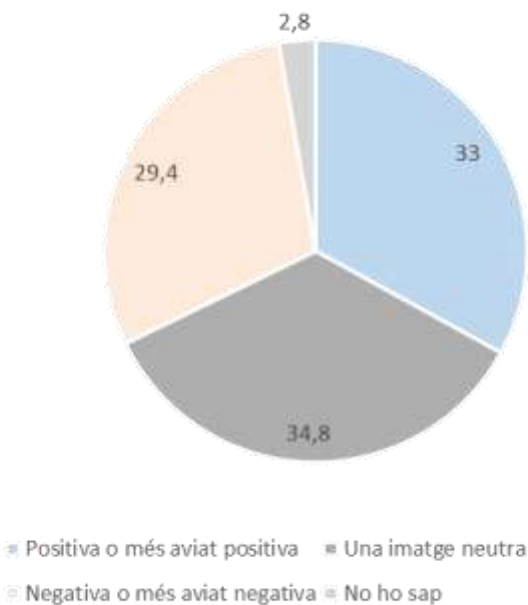


■ Positiu 
 ■ Ni positiu ni negatiu 
 ■ Negatiu 
 ■ No ho sap 
 ■ No contesta

## Negociació Acord Associació amb la Unió Europea

En general, la Unió Europea li transmet una imatge positiva, més aviat positiva, una imatge neutra, o una imatge més aviat negativa o una imatge negativa?

### Andorranos



### No andorranos



# Dades demogràfiques dels andorrans

Vostè va néixer a Andorra?

	Freqüències	Percentatges
<b>Total</b>	<b>400</b>	<b>100</b>
<b>Sí</b>	261	65,3
<b>No</b>	139	34,7

(Els que no han nascut a Andorra. N=139)

Com va obtenir la nacionalitat andorrana?

	Freqüències	Percentatges
<b>Total</b>	<b>139</b>	<b>100</b>
<b>Matrimoni</b>	40	28,7
<b>Residir a Andorra més de 20-25 anys + examen</b>	62	44,6
<b>Cursar estudis obligatoris al país</b>	24	17,0
<b>Per ascendència familiar (pares, avis...)</b>	19	13,9
<b>Altres</b>	5	3,8

# Comportament electoral

## I vostè va votar a les passades Eleccions Generals d'abril del 2023?

	Freqüències	Percentatges
<b>Total</b>	<b>400</b>	<b>100</b>
Sí	321	80,2
No	67	16,7
Encara no podia votar (encara no era andorrà, no havia renunciat a l'altra nacionalitat, encara no era major d'edat...)	10	2,6
No contesta	2	0,5

### A quin partit de la llista nacional va votar

	Freqüències	Percentatges	% sobre vot declarat*	Resultat Eleccions 2023
<b>Total</b>	<b>323</b>	<b>100</b>	<b>N=203</b>	
Demòcrates per Andorra (DA+Ciutadans Compromesos+Acció Comunal d'Ordino+Units pel progrés+Independents.) – Xavier Espot	97	30,0	47,8	32,7
Concòrdia - Cerni Escalé	58	17,9	28,6	21,4
Partit Socialdemòcrata Progressistes SDP+ Pere Lòpez	24	7,6	11,8	21,1
Andorra Endavant - Carine Montaner	22	6,9	10,8	16,0
Liberals d'Andorra (LdA) - Josep Maria Cabanes	1	0,3	0,5	4,7
Acció - Judith Pallarés	1	0,3	0,5	4,2
Altres	1	0,3		
Nul	3	0,9		
En blanc	17	5,2		
No ho sap	16	4,9		
No contesta	83	25,6		

\* El % sobre el vot declarat s'ha calculat sobre els enquestats que han dit a quin partit van votar (N=203)



## Vot Decidit

Si ara se celebressin Eleccions Generals a quin partit votaria vostè? (LLISTA NACIONAL)

	Freqüències	Percentatges	% sobre intenció vot
<b>Total</b>	<b>400</b>	<b>100</b>	<b>N=184</b>
Concòrdia - Cerni Escalé	67	16,6	36,4
Demòcrates per Andorra (DA+Ciutadans Compromesos+Acció Comunal d'Ordino+Units pel progrés+Independents.) – Xavier Espot	60	15,0	32,6
Partit Socialdemòcrata (PS) - Pere Baró	27	6,7	14,7
Andorra Endavant - Carine Montaner	22	5,6	12,0
Liberals d'Andorra (LdA) - Cristina Rico	3	0,7	1,6
Acció - Judith Pallarés	3	0,8	1,6
Progressistes SDP	2	0,4	1,1
Altres	8	2,1	
Nul	5	1,2	
En blanc	23	5,7	
No ho sap	129	32,3	
No contesta	52	12,9	

\* El % sobre intenció de vot s'ha calculat sobre els enquestats que han dit a quin partit votaran (N=184)

# Intenció de vot segons record de vot en les darreres eleccions

% Verticals	DA+CC+ACO+UP+ Independents	PS+ SDP	Concòrdi a	Andorra Endavant	Nul	Blanc	No ho sap	NC	No va votar	
<b>Total</b>	<b>400</b>	<b>97</b>	<b>24</b>	<b>58</b>	<b>22</b>	<b>3</b>	<b>17</b>	<b>16</b>	<b>83</b>	<b>77</b>
<b>DA+CC+ACO+UP+ Independents</b>	<b>15,0</b>	51,3	4,1	0,0	0,0	0,0	0,0	0,0	5,7	5,9
<b>PS</b>	<b>6,7</b>	0,0	67,6	3,3	0,0	0,0	0,0	0,0	2,7	7,8
<b>Progressistes SDP</b>	<b>0,4</b>	0,0	6,9	0,0	0,0	0,0	0,0	0,0	0,0	0,0
<b>Liberals d'Andorra (LdA)</b>	<b>0,7</b>	0,0	0,0	0,0	0,0	0,0	0,0	6,5	0,0	2,4
<b>Concòrdia</b>	<b>16,6</b>	6,8	9,6	74,6	10,2	0,0	6,5	6,5	3,3	9,6
<b>Acció</b>	<b>0,8</b>	1,0	0,0	0,0	0,0	0,0	0,0	0,0	0,0	2,0
<b>Andorra Endavant</b>	<b>5,6</b>	1,7	0,0	1,1	59,0	0,0	0,0	3,9	1,2	7,0
<b>Altres</b>	<b>2,1</b>	0,0	2,5	3,3	0,0	0,0	0,0	0,0	1,3	6,0
<b>Nul</b>	<b>1,2</b>	1,8	0,0	1,7	0,0	0,0	6,1	0,0	0,0	1,6
<b>En blanc</b>	<b>5,7</b>	5,9	0,0	0,0	0,0	22,0	51,2	0,0	2,8	6,3
<b>No ho sap</b>	<b>32,3</b>	31,5	6,8	16,1	28,0	78,0	29,8	71,1	32,5	45,3
<b>No contesta</b>	<b>12,9</b>	0,0	2,5	0,0	2,8	0,0	6,5	12,0	50,5	6,1

\* En aquesta taula no es mostren les opcions de resposta amb menys de tres casos recollits a l'enquesta perquè els resultats no són representatius.

## VOT + SIMPATIA

Intenció de vot (els que han dit a quin partit votarien) o partit pel qual senten simpatia (en el cas dels que no tenen decidit el vot, no han contestat a qui votarien o no han dit cap partit).

	Freqüències	Percentatges
<b>Total</b>	<b>400</b>	<b>100</b>
Concòrdia - Cerni Escalé	106	26,4
Demòcrates per Andorra (DA+Ciutadans Compromesos+Acció Comunal d'Ordino+Units pel progrés+Independents.) – Xavier Espot	99	24,8
Andorra Endavant - Carine Montaner	40	9,9
Partit Socialdemòcrata (PS) - Pere Baró	36	9,0
Liberals d'Andorra (LdA) - Cristina Rico	13	3,3
Acció - Judith Pallarés	7	1,7
Progressistes SDP	6	1,5
Altres	5	1,3
Nul	2	0,6
En blanc	10	2,5
No ho sap	54	13,5
No contesta	22	5,5

# Participació - No Andorrans

## Votaria a les eleccions andorranes si pogués?

	Freqüències	Percentatges
<b>Total</b>	<b>401</b>	<b>100</b>
Sí	342	85,4
No	49	12,1
Ns/nc	10	2,5

## A quin partit votaria, si pogués votar i hagués ara eleccions generals a Andorra? (llista nacional)

	Freqüències	Percentatges
<b>Total</b>	<b>342</b>	<b>100</b>
No sap	126	36,9
Demòcrates per Andorra (DA+Ciutadans Compromesos+Acció Comunal d'Ordino+Units pel progrés+Independents.) – Xavier Espot	87	25,3
Altres	28	8,0
Andorra Endavant - Carine Montaner	25	7,2
Partit Socialdemòcrata (PS) - Pere Baró	23	6,6
Concòrdia - Cerni Escalé	23	6,6
No contesta	19	5,7
Liberals d'Andorra (LdA) - Cristina Rico	12	3,6

Base: població no andorrana que votaria a les eleccions (N=342)



**ANDORRA**  
RECERCA +  
INNOVACIÓ